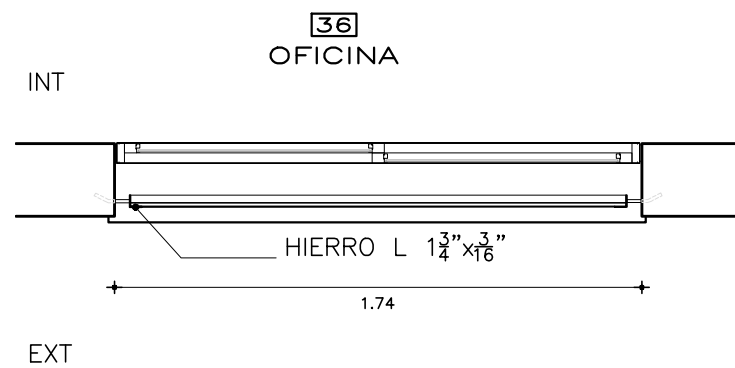
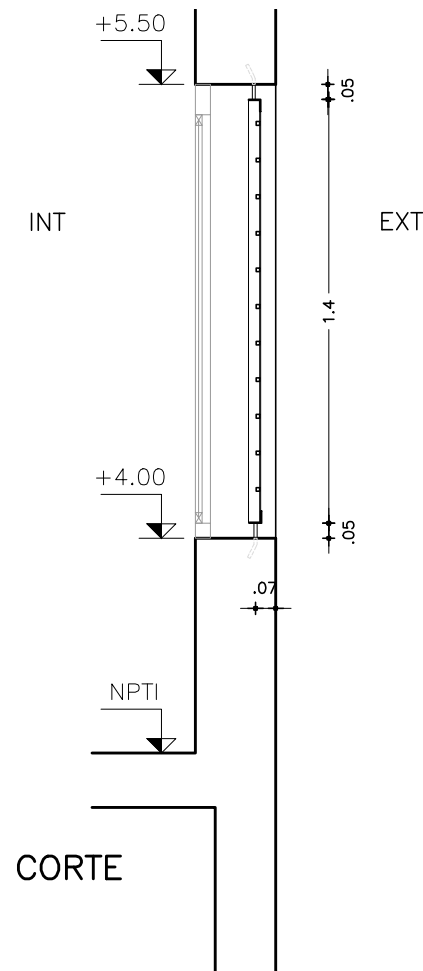


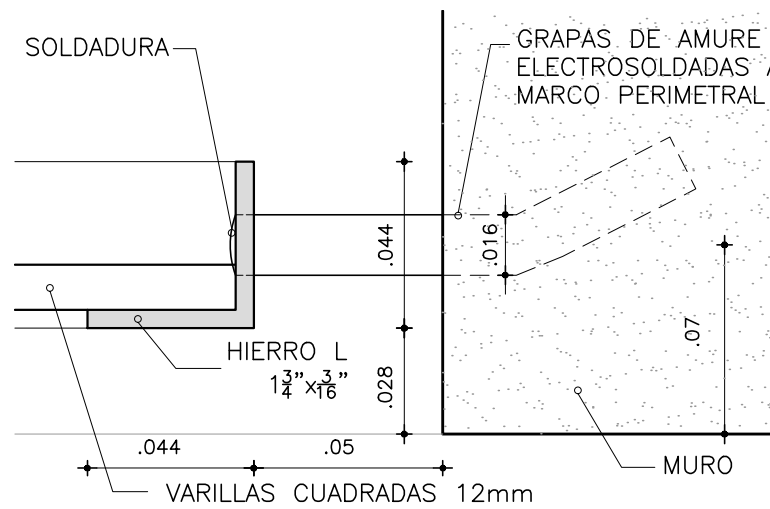
FACHADA



PLANTA



CORTE



DETALLE DE AMURE Esq. 1/2

TIPO H05	UBICACION Local 35	CANTIDAD: 1	
		IZQ. —	DER. —
	MOVIMIENTO FIJO	ESCALA 1:25/1:2	

PLANILLA HERRERIA

MARCO	MATERIAL			HIERRO L
	PERFIL	HORIZONTAL	1 3/4"x 3/16"	s/DETALLE
		VERTICAL	1 3/4"x 3/16"	s/DETALLE
		DIVISOR		
	ANCLAJE		A MAMPOSTERIA en TODO EL PERIMETRO	
	SECCION		FE 16ø GRAPA DE AMURE	
	COLOCACION			

HOJA	MATERIAL	ESTR. BASTIDOR	—
		TABLERO	—
	CONTRAVIDRIO		

TERMINACION 3 MANOS ANTIOXIDO+ 3 MANOS DE ESMALTE SINTETICO GRIS GRAFITO LA ULTIMA MANO DE ESMALTE SE DARÁ EN OBRA		
VIDRIO	TIPO	
	ESPESOR	
	COLOCACION	

HERRAJES	MOVIMIENT.	CANTIDAD	TIPO Y MATERIAL	
	MANIOBRA			
	CIERRE			
	RETEN			

PROTEC.	REJA	MATERIAL COMPONENTES	VARILLAS CUADRADAS 12mm
	OTROS	TIPO	—
	Ver planilla N°		

BURLETES

OBSERVACIONES:	VARILLAS CUADRADAS 12mm, COLOCADAS
CADA 12 cm, COORDINAR RITMO HORIZONTAL CON TODAS LAS REJAS	
DEL MISMO PLANO DE FACHADA	

ANEP	AREA DE PROYECTOS	
	DIRECCIÓN SECTORIAL DE INFRAESTRUCTURA	
	CONSEJO DIRECTIVO CENTRAL	

OBRA EDIFICIO RODÓ		
DEPARTAMENTO	MONTEVIDEO	FECHA 2022

MODIFICACIONES		
FECHA	MOTIVO	AUTORIZA

NOTA

- * Todas las aberturas se dibujan vistas desde el exterior.
- * Deberan entregarse protegidos contra eventuales manchas producidas por mortero de cal o cemento.
- * Todas las medidas se verificaran en obra.